

# VYSAVAČ NA POPEL

1000 W, NÁDOBA 15L



CE




Vážený zákazníku, děkujeme Vám za zakoupení výrobku značky PROTECO.

**POPIS PRODUKTU**

1. rukojeť
2. spínač - 0/I ON/OFF
3. upevňovací spony
4. nádoba
5. sací hadice
6. hliníková koncovka
7. HEPA filtr

**MEZINÁRODNÍ SYMBOLY**

Tento návod k obsluze popisuje mezinárodní bezpečnostní symboly a piktogramy, které mohou být na přístroji vyobrazeny. Přečtěte si uživatelský manuál, aby jste se seznámili s bezpečnostními upozorněními, montáží, obsluhou a odstraňováním závad. Před prvním uvedením do provozu a před všemi pracemi spojenými s údržbou, montáží a čištěním, si důkladně přečtěte návod k obsluze.

		
<p>Odpovídá směrnicím EU.</p>	<p>Před použitím si pozorně prostudujte návod k obsluze.</p>	<p>Třída ochrany II.</p>

<b>TECHNICKÉ PARAMETRY</b>	
TYPOVÉ OZNAČENÍ	220 - 240 V ~ 50-60 Hz
NAPĚTÍ/FREKVENCE	1000 W
TŘÍDA OCHRANY	II.
OBJEM NÁDOBY	15 L
HMOTNOST	2,9 KG

Obalový materiál je snadno recyklovatelný. Likvidujte jej v souladu s platnými předpisy.

Důsledné dodržování návodu k použití Vám zajistí bezpečný provoz.

Je nutné abyste se s návodem v plném rozsahu seznámili dříve, než vysavač uvedete poprvé do provozu. Dodržujte bezpečnostní pokyny.

Uschovejte tento návod pro další použití a při zapůjčení přístroje jej předejte uživateli. Vysavač je určen pouze pro domácí použití. Příklad není určen pro živnostenské, řemeslnické nebo průmyslové použití. Výrobce nenese žádnou odpovědnost za škody a úrazy vzniklé v důsledku nedodržení bezpečnostních pokynů.

## **POUŽITÍ**

### **Účel použití**

Vysavač je určen pro vysávání studeného popela z krbů, kamen a grilů.

### **Upozornění!**

Nikdy nevysávejte horký popel. Před vysáváním vyčkejte alespoň 24 hodin, aby popel vychladl. Vysavač vždy bezprostředně po vysávání vyprázdněte a vyčistěte filtr, aby bylo zabráněno nebezpečí vzniku požáru.

### **Omezení použití**

Nepoužívejte pro vysávání prachu (třídy L, M, H).

Třída L - nízké riziko pro běžný prach ve stavebnictví.

Třída M - střední riziko, použití převážně na nebezpečný prach vznikající při broušení dřeva

Třída H - vysoké riziko nebezpečného, karcinogenního prachu. Samostatnou kategorií je pak azbestový prach.

Nevysávejte:

- žhnoucí nebo hořící uhlíky
- popel který, je teplejší než 40°C
- žádné hořlavé látky ani saze!
- kapaliny

**VŠEOBECNÉ BEZPEČNOSTNÍ PŘEDPISY**

Vysávejte pouze studený popel ze dřeva, dřevěného uhlí, dřevěných briket nebo pelet.

Dodržujte požárně bezpečnostní předpisy.

Nedodržením bezpečnostních předpisů, může dojít k úrazu elektrickým proudem, požáru a nebo vážnému zranění.

Tento přístroj není určen pro použití dětmi, osobami se sníženými fyzickými, smyslovými nebo duševními schopnostmi, nebo osobami s nedostatkem zkušeností a znalostí, pokud nejsou pod dozorem osoby zodpovědné za jejich bezpečnost.

- Nevytahujte vidlici ze zásuvky tahem za přívodní kabel. K přemísťování vysavače použijte pouze držadlo, nikoli přívodní kabel nebo hadici.
- Před použitím vysavače zkontrolujte, zda napětí a frekvence odpovídají hodnotám na typovém štítku.
- Vytáhněte vidlici ze zásuvky, pokud dojde k závadě, poškození přívodního kabelu nebo pokud s vysavačem npracujete.
- Nikdy neodpojujte vidlici ze zásuvky tahem za kabel.
- Nikdy nenechávejte vysavač bez dozoru, pokud je připojený k síti nebo je v provozu.
- Udržujte vysavač mimo dosah dětí.
- Přívodní kabel vedte vždy tak, aby nemohlo dojít k jeho poškození.
- Nepoužívejte vysavač, pokud je poškozený přívodní kabel.
- Tento vysavač není vhodný pro vysávání prachů, které mohou být škodlivé pro zdraví.
- Vysavač nikdy nepoužívejte ve výbušném prostředí.
- Vysavač nikdy nepoužívejte, pokud je poškozený nebo vykazuje jakoukoliv závadu.
- Používejte vysavač pouze k výkonu práce, pro kterou je navržen.
- Používejte pouze originální příslušenství a náhradní díly.

**SERVIS**

Vysavač je v záruční době smí být opravován pouze v autorizovaném servisním středisku.

Vyvarujte se jakýchkoliv zásahů do konstrukce nebo elektroinstalace vysavače v záruční době! Důsledkem neoprávněného zásahu je ztráta záruky. Jako neoprávněný zásah je považováno také zkracování, výměna přívodního kabelu nebo výměna vidlice. **POZOR** - vidlice je nedílnou součástí přívodního kabelu!

Pokud dojde k poškození přívodního kabelu vysavač, nepoužívejte a kontaktujte svého prodejce nebo servisní středisko. Pokud vysavač přestane fungovat, předejte jej k reklamaci svému obchodníkovi.

**POKYNY PŘED POUŽITÍM**

Nevysávejte popel ze zakázaných paliv.

Nevysávejte horké, hořící nebo hořlavé předměty nebo látky (např. žhoucích uhlíků, nedopalky cigaret, dřevěný prach atd.).

Nevysávejte saze.

Teplota vysávaného popela nesmí překročit 40°C.

Před vysáváním vyčkejte alespoň 24 hodin, než popel je zcela vychladne.

Popel před vysáváním rozhrňte a přesvědčte se, že se v něm nenachází žádné žhavé uhlíky, které by mohly při vysávání v proudu vzduchu opět vzplanout.

Popel před vysáváním nikdy nekropte vodou. Došlo by k zalepení filtru.

### **Vznícení uhlíků v nádobě vysavače**

Pokud se nádoba zahřeje, je pravděpodobné, že došlo ke vznícení uhlíku v popelu, proto ihned vysavač vypněte, vytáhněte vidlici přívodního kabelu ze zásuvky, vyneste jej ven, a neprodleně sundejte motorovou jednotku a vyjměte filtr. Vysypte popel na bezpečné místo a zalijte ho vodou nebo ho nechte pod dohledem vychladnout.

### **Připojení hadice**

Hadice je opatřená na obou koncích bajonetovými koncovkami. Koncovku zasuňte do vstupního otvoru vysavače a pootočením ve směru hodinových ručiček ji zajistěte. Do druhého konce zasuňte hliníkovou koncovku.

### **Vložení filtru**

Upozornění! Nikdy nepoužívejte vysavač bez filtru!

Filtr umístěte k motorové jednotce a zajistěte sponou. Na nádobu položte motorovou jednotku a zajistěte ji sponami **(4)**.

### **Připojení k síti**

Před použitím vysavače zkontrolujte, zda napětí a frekvence elektrické sítě odpovídá hodnotám uvedeným v typovém štítku.

Zapnutí a vypnutí vysavače se provádí kolébkovým spínačem **(2)**.

Poloha I - Zapnuto (**ON**)

Poloha 0 - Vypnuto (**OFF**)

### **Foukání**

Umístěte sací hadici **(5)** na foukací konektor **(8)**.

## **ČIŠTĚNÍ FILTRU A NÁDOBY**

Před čištěním vysavače vždy vytáhněte vidlici přívodního kabelu ze zásuvky.

Po každém vysávání VŽDY vyprázdněte nádobu a vyčistěte filtr.

Nádobu a filtr čistěte vždy venku.

Filtr vyčistěte oklepáním a opatrným ometením. Je možné jej také vyfoukat stlačeným vzduchem, nebo po ometení znečištěnou stranu vysát klasickým vysavačem.

Při čištění stlačeným vzduchem vždy vyfoukejte nečistoty směrem od čisté strany filtru nikdy ne obráceně. V opačném případě by došlo k zatlačení nečistot hluboko do filtrační vložky.

Povrch nádoby a motorové jednotky čistěte navlhčenou textilní utěrkou, Nikdy k čištění nepoužívejte rozpouštědla nebo agresivní látky.

**SKLADOVÁNÍ**

Vysavač skladujte s pečlivě vyčištěnou nádobou, na suchém místě mimo dosah dětí.

**LIKVIDACE**

Po ukončení životnosti přístroj, příslušenství a obal odevzdejte v souladu s požadavky na ochranu životního prostředí do recyklační sběrný. Elektrické přístroje nepatří do komunálního odpadu.

Evidenční číslo výrobce: 02355/05-ECZ

**INFORMACE**

Firma PROTECO nářadí s.r.o. není zodpovědná za škody nebo zranění způsobená nesprávným používáním. Všechny informace, vyobrazení a specifikace se zakládají na nejnovějších informacích o výrobku, které byly k dispozici v době vytisknutí tohoto návodu. Na pracovním místě se mohou vyskytnout faktory, které mohou ovlivnit hodnoty, mající trvalé účinky, charakterizující pracovní prostor jako jsou zdroje prachu, hluku atd. Příпустné hodnoty na pracovním místě mohou být také různé v jednotlivých zemích. Informace slouží uživateli zařízení k lepšímu zhodnocení nebezpečí a rizik. Výrobce si vyhrazuje právo na technické, estetické a funkční změny svých výrobků bez předchozího upozornění. Je to v souvislosti se snahou výrobce o neustálý vývoj a inovaci svých výrobků. Změny obrazové, textové informace a tiskové chyby vyhrazeny.

**Záruční list**

Razítko a podpis prodejce:

.....

Datum prodeje: .....

Záznamy o provedených opravách (datum, podpis):

1. ....

2. ....

3. ....

4. ....



**EU PROHLÁŠENÍ O SHODĚ**

Výrobce: **PROTECO nářadí s.r.o., Radlická 2487/99, 150 00 Praha 5**  
**Česká republika, IČO: 47453630**

**Označení výrobku: 51.14-VNP-1000-15 - vysavač na popel 1000 W s nádobou 15 L**

**Typ výrobku: MAC205-1000W-15L**

**Výrobek splňuje příslušná ustanovení technických předpisů, tj. předmětných směrnic Evropských společenství a nařízení vlády ČR.**

Směrnice č. 2014/35/EU (Nařízení vlády ČR č. 118/2016 Sb.)

Směrnice č. 2014/30/EU (Nařízení vlády ČR č. 117/2016 Sb.)

Směrnice č. 2015/863/EU (RoHS) (Nařízení vlády ČR č. 391/2016 Sb.)

Směrnice č. 2006/42/EC (Nařízení vlády ČR č. 176/2008 Sb.)

**Při posouzení shody byly použity následující normy:**

EN 55014-1:2017+A11:2020

EN 55014-2:2015

EN 61000-3-2:2019

EN 61000-3-3:2013+A1:2019

EN 60335-2-2:2010+A11:2012+A1:2013

EN 60335-1:2012+A11:2014+AC:2014+A13:2017+A1:2019+A2:2019+A14:2019+A15:2021

EN 62233:2008+AC:2008

EK 498-11:2011

AřPS GS 2019:01 PAK

Hlučnost 80 dB(A)

**Posouzení shody bylo provedeno** Intertek Deutschland, Stangenstrasse 1, 70771 Leinfelden-Echterdingen, Germany ve spolupráci s EPT service Co.,Ltd. Hangzhou Branch, Room 301-307, 3/F, Binjiang Distr. Hangzhou, Zhejiang, China. Na základě test reportů a certifikátů: 21HZH1769-01, 210600946HZH-001-PAH, 210600946HZH-001, EFHZ20111173-CG-01, 210600947HZH-001.

Poslední dvojčíslí roku, v němž bylo označení CE na výrobek umístěno: 22

Osoba pověřená kompletací technické dokumentace: Libor Knap  
Podbřezí 63  
518 03

V Podbřezí 19.01.2022

**PROTECO** nářadí s.r.o.  
Libor Knap  
jednatel firmy  
Radlická 2487/99  
150 00 Praha 5 - Smíchov



Výrobce:  
PROTECO nářadí s.r.o.  
Radlická 2487/99, Praha 5 150 00  
[www.proteco-naradi.cz](http://www.proteco-naradi.cz)